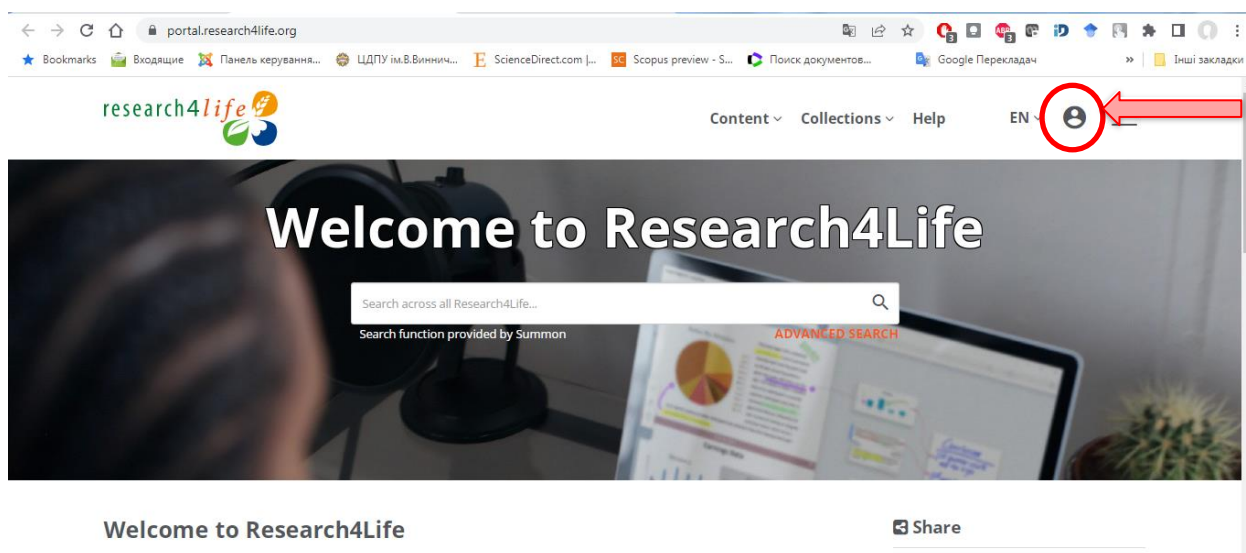


Інструкція з користування платформою Research4Life

1. Зайдіть на портал Research4Life за посиланням <https://portal.research4life.org/>
2. Натисніть кнопку «увійти» у верхньому правому куті екрана.

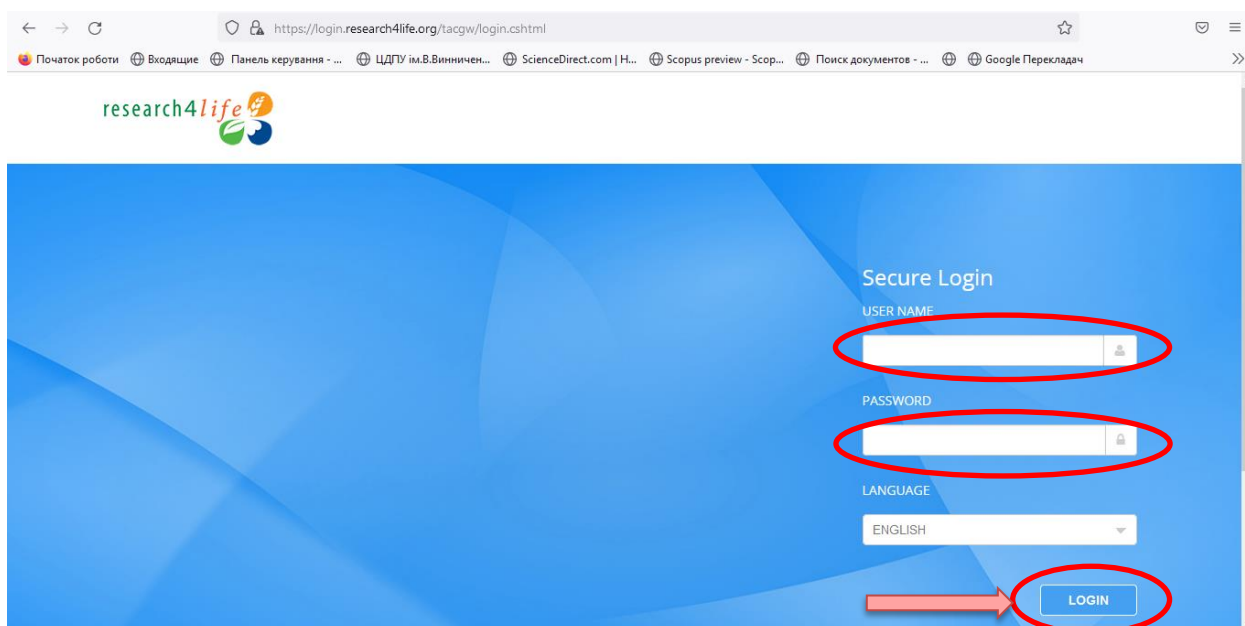


3. На сторінці Research4Life Secure Login необхідно:

- Ввести ім'я користувача;
- Ввести пароль;
- Натиснути кнопку «Увійти».

Можна вибрати мову інтерфейсу з випадаючого списку. На жаль, українська мова відсутня.

Щоб отримати ім'я користувача і пароль, будь ласка, зверніться до бібліотеки library@snu.edu.ua



4. Тепер ви можете використовувати Research4Life.

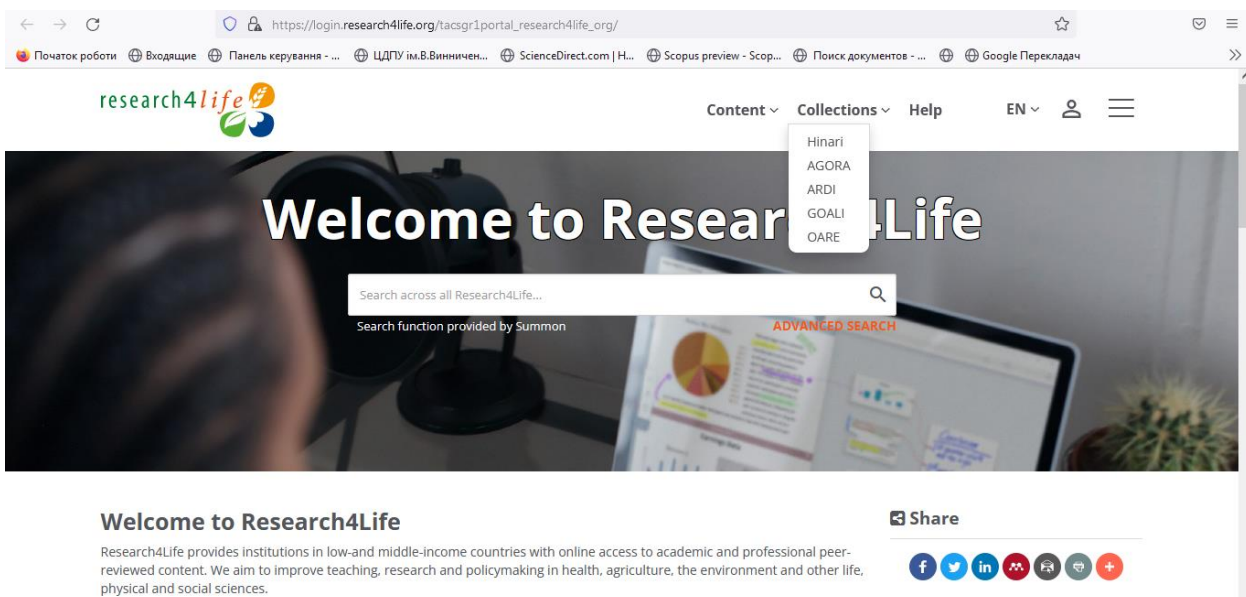
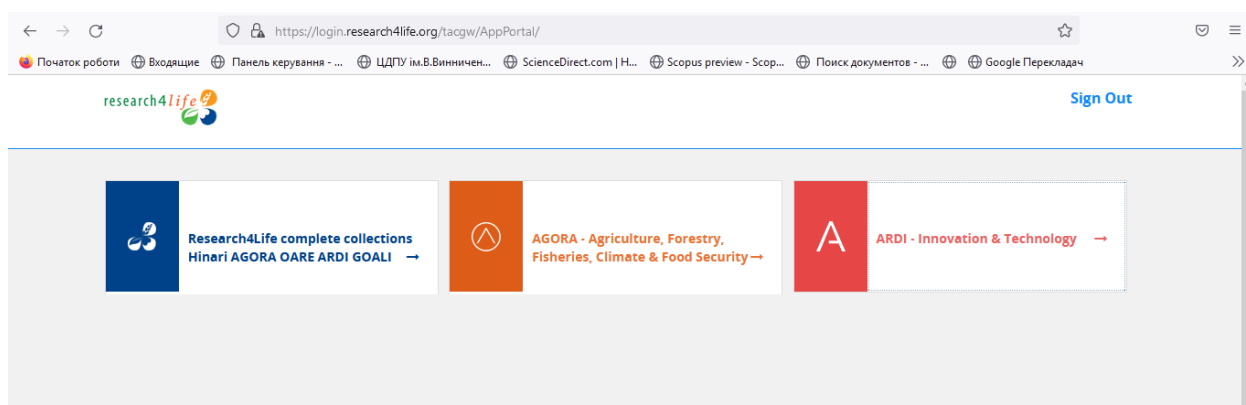
Кожного наступного разу, якщо ви зберегли дані (ім'я користувача і пароль) і не вийшли з системи після сеансу, вхід в систему буде автоматичний.

Після входу до системи з обліковими даними університету можна створити власний профіль на порталі. Для цього ви можете або вибрати у списку меню "Профіль" функцію "Зареєструватися/увійти як індивідуальний користувач", або вибрати в меню варіант "Індивідуальний вхід в систему".

Реєстрація в якості індивідуального користувача дозволить вам зберігати параметри та історію пошуку, створювати пошукові оповіщення та налаштовувати список обраного (стосується лише контенту на сайті, не відноситься до пошуку через Summon).

Якщо ви увійдете в систему як індивідуальний користувач, при натисканні на піктограму профілю у списку будуть відображатися ваші облікові дані та посилання на меню "Мій профіль" для перегляду вашого особистого профілю.

Щоб розпочати сеанс Research4Life, перейдіть на єдиний портал [Research4Life](https://login.research4life.org) або спеціальні колекції.



5. Для пошуку у всіх колекціях введіть запит у пошуковому вікні або виберіть відповідну колекцію літератури.

- [Hinari](#) – колекція в галузі біомедицини та охорони здоров'я;
- [AGORA](#) – колекція в галузі сільського господарства;
- [OARE](#) – колекція з ресурсами про навколишнє середовище, включаючи екологію, географію, енергетику тощо;
- [ARDI](#) – колекція, що надає доступ до науково-технічної інформації;
- [GOALI](#) – колекція в галузі права та суспільних наук, включаючи політичні науки, економіку, філософію, історію та ін.

Для зручності на правій панелі надані "Поради щодо використання інформаційного порталу" і презентація.

На нижній панелі ви знайдете відповіді на поширені запитання, а також посилання на :

Навчальний портал Research4Life,

Онлайн-курси Research4Life

Вебінари Research4Life

Навчальні матеріали

The screenshot displays the Research4Life website interface. At the top, the logo is on the left, and navigation links for 'Content', 'Collections', 'Help', 'EN', and user profile are on the right. A red circle highlights a red box containing the text: 'Tips for using the new content portal' and 'Download our presentation how to search the content portal'. Below this is a 'News' section with three articles. On the right, there is a 'Tweets' section. At the bottom, a dark orange footer contains three columns of links: 'About Us', 'Resources', and 'Training'. Red circles highlight the 'Resources' and 'Training' columns. The 'Resources' column includes 'FAQ', 'Contact us', and 'Marketing material'. The 'Training' column includes 'Research4Life training portal', 'Research4Life MOOC', and 'Research4Life webinars'.